

my
home

!MYHOME – Wohnmöbel.



Beckermann®
Küchen




!MYHOME – Wohnmöbel für raumübergreifende Harmonie.



Ob in der Küche, im Ess- und Wohnbereich, im Eingangsbereich oder einfach als Solitärmöbel – mit unseren !MYHOME-Planungsentwürfen wird Einrichten zum wahren Vergnügen. Unsere vorkonfigurierten !MYHOME-Möbelstücke sind flexibel einsetzbar und durch individuelle Kombinationen entstehen immer wieder neue harmonische, raumübergreifende Wohnkonzepte. Den persönlichen Wünschen sind dabei kaum Grenzen gesetzt – ob mit Regalen, Auszügen, Türen oder Glastüren; ob bodennah, mit Designfüßen oder ganz puristisch an der Wand hängend; ob in Holzoptik, Uni- oder Statement-Farbe, Beton- oder Steinoptik. Sie haben die Wahl!

!MYHOME – INSPIRIEREND UND SO VIELSEITIG WIE DAS LEBEN.

home sweet home



- 06-07 Farben & Materialien
- 08-09 Details
- 10-11 Sideboards
- 15-17 Sideboards mit Frontenüberstand nach oben
- 18-23 Sideboards mit Regal
- 24-25 Sideboards mit Schiebetüren
- 26-27 Glasvarianten
- 28-29 Sideboards mit Glastüren
- 30-31 Vitrinen
- 32-35 Wohnwände & TV-Schränke

Für mehr Individualität.

Verschiedene Ausführungen von !MYHOME-Farben und -Materialitäten lassen viel Spielraum für die eigene Kreativität und ein harmonisches, raumübergreifendes Gesamtkonzept.

- Die Modellauswahl gibt den Preis vor.
- Innerhalb eines Möbels kann die Farbe der Wangen und Regale frei gewählt werden.
- Front-/Wangen- und Regalkanten sind frei wählbar.
- Korpus: alle OneLine Korpusfarben.
- Wangen: die Möbelsets Sideboards, Vitrinen und Wohnwände sind rundum mit 19 mm Wangen eingefasst.



MODELLAUSWAHL FÜR PREISKATEGORIE 1

Materialgruppe K

65 Lima, 66 Silvia Beton, 68 Stone, 56 Silvia Wood Classic, 13 Silvia Wood Line, 69 Alux, 62 Dublin

	K110 Weiss
	K115 Schwarz
	K124 Polarweiss
	K125 Magnolie
	K160 Salbei
	K161 Fjord
	K168 Sandbeige
	K169 Sandgrau
	K170 Fango
	K172 Graphit
	K175 Soft Grey
	K401 Champagner
	K402 Caviar
	K403 Rosé
	K404 Viola
	K405 Bronze

	K50 Concrete White
	K51 Concrete Black
	K58 Concrete Dark
	K59 Concrete Alpine
	K23 Castell Eiche
	K47 Eiche Blonde
	K251 Warmia Nussbaum
	K261 Sweet Cherry
	K271 Sand Oak
	K272 Santiago Oak
	K301 Gavi Stone
	K302 Minera Greige
	K303 Minera Lava
	K220 Ginger
	K222 Cardamom

Materialgruppe K

73 Tessina Line, 74 Tessina Classic, 69 Alux

	K37 Oak Greige
	K42 Mammut Eiche
	K44 Oak Cognac
	K45 Oak Sherry
	K46 Sunset Oak
	K56 Oak Natural
	K57 Oak Tabak
	K209 Sherman Oak

MODELLAUSWAHL FÜR PREISKATEGORIE 2

Materialgruppe S, L, U, X

53 Denver Line, 54 Colorado, 55 Denver Classic, 77 Siena XTreme, 78 Rio

	110 Weiss
	115 Schwarz
	124 Polarweiss
	125 Magnolie
	168 Sandbeige
	169 Sandgrau
	170 Fango
	172 Graphit
	175 Soft Grey

Materialgruppe S, L

	N01 Acai NCS S6020-Y90R
	H19 Coffee RAL 8019
	DV Agave NCS S6010-B90G
	F12 Jungle RAL 6012
	E11 NAVY RAL 5011
	DQ KIBA
	160 Salbei
	161 Fjord
	LDK Anthrazit

Materialgruppe T

79 Peru

	110 Weiss
	115 Schwarz
	124 Polarweiss
	125 Magnolie
	153 Atlantic
	160 Salbei
	161 Fjord
	168 Sandbeige
	169 Sandgrau
	170 Fango
	172 Graphit Dunkel
	175 Soft Grey
	F12 Jungle



Die Details machen den Unterschied.

Bei !MYHOME-Möbeln sind selbstverständlich verschiedene Ausführungen erhältlich.



Wandhängend

- Integrierte Aufhängung für die Wandmontage
- Inklusive Schwerlastaufhängung



Bodenstehend mit Möbelgleitern

- Möbelgleiter, Kunststoff schwarz
- Durchmesser 50 mm, Höhe 20-29 mm verstellbar
- Möbel müssen zusätzlich an der Wand befestigt werden (Kippsicherung)
- Bei jeder Korpusverbindung oder alle 800 mm sind Füße notwendig
- Muss zusätzlich bestellt werden: ZF2B = 7.- €/Stück

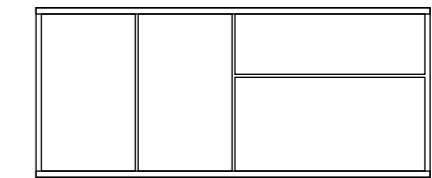
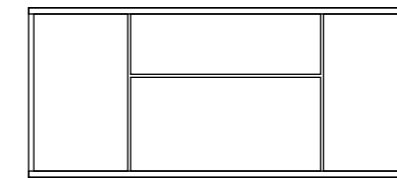
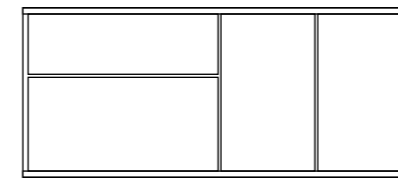


Designfuß

- Möbel müssen zusätzlich an der Wand befestigt werden (Kippsicherung)
- Bei jeder Korpusverbindung oder alle 800 mm sind Füße notwendig
- Müssen zusätzlich bestellt werden:
- Designfuß 01 + 02 in Schwarz oder Edelstahloptik
Maße (H x B x T): 150 x 25 x 25 mm (mit Höhenausgleichsschraube)
ZF15B = 72.- €/Stück (Schwarz); ZF15E = 72.- €/Stück (Edelstahloptik)
- Designfuß 03 in Schwarz, Stahl pulverbeschichtet
Maße (H): 200 mm, 400 mm (ohne Höhenausgleichsschraube)
ZF20B = 37.- €/Stück; ZF40E = 42.- €/Stück
- Designfuß 04 in Schwarz, Aluminium
Maße (H): 250 mm (ohne Höhenausgleichsschraube)
ZF25B = 116.- €/Stück

Planungsbeispiel: Ein Sideboard – drei Optiken

Bei Sets mit drei Schränken ist die Anordnung variabel. Diese können bei der Montage untereinander getauscht werden.
Bei Sets mit zwei Schränken muss der Anschlag der Türen beachtet werden. (R/L)



Griffleiste ER, Edelstahlfarbig



Griffleiste EA, Edelstahlfarbig



Griffleiste EB, Schwarz



Griffleiste EK, Edelstahlfarbig



Griffleiste EF, Schwarz

Alternative Möglichkeit:

Auszüge und Türen können mit dem mechanischen Öffnungssystem TipOn ausgestattet werden.



Griffleiste EC, Edelstahlfarbig



Griffleiste ED, Schwarz

Alles im Griff.

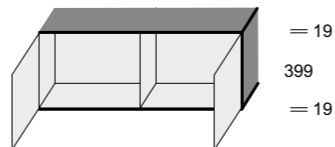
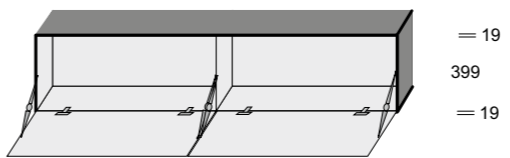
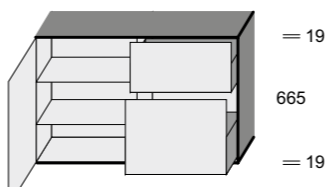
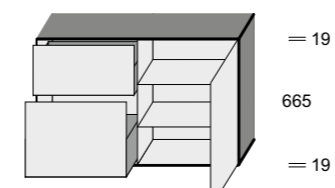
Die !MYHOME-Griffauswahl lässt in Komfort, Design und Funktionalität keine Wünsche offen. Entscheidend ist nur Ihr persönlicher Geschmack.





Sideboards

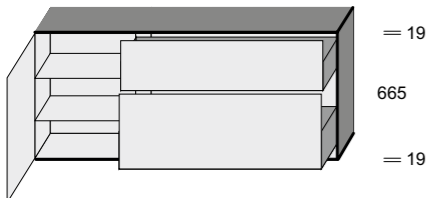
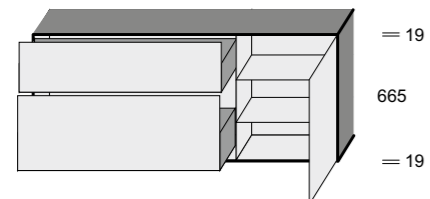
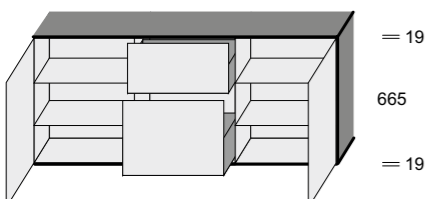
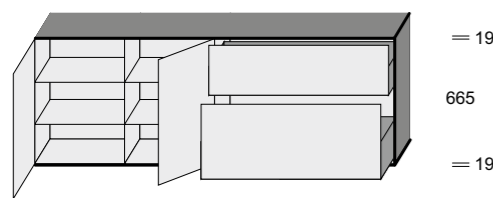
!MYHOME-Sideboards sind äußerst flexibel in den Kombinationsmöglichkeiten. Hier finden Sie das passende Sideboard für Ihr Zuhause – viel Freude bei der Auswahl.

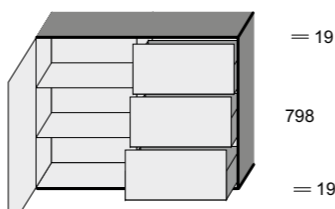
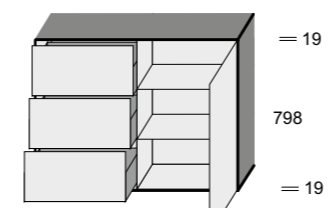
Merkmale	Code				1	2
	Höhe	Breite	Tiefe	Ende		
 <p>= 19 399 = 19</p> <p>19 450 450 19 19 500 500 19 19 600 600 19</p>	2 Türen					
35 Tiefe	M	3	90	35	-10	877 1009
	M	3	100	35	-10	933 1073
	M	3	120	35	-10	1026 1180
46 Tiefe	M	3	90	46	-10	921 1059
	M	3	100	46	-10	980 1127
	M	3	120	46	-10	1077 1239
 <p>= 19 399 = 19</p> <p>19 800 800 19 19 900 900 19</p>	2 Barklappen					
35 Tiefe	M	3	160	35	-11	1396 1605
	M	3	180	35	-11	1486 1709
46 Tiefe	M	3	160	46	-11	1466 1685
	M	3	180	46	-11	1560 1794
 <p>= 19 665 = 19</p> <p>19 450 450 19 19 500 500 19 19 600 600 19</p>	1 Tür (Anschlag Links) 2 Auszüge					
35 Tiefe	M	5	90	35	-12L	1390 1599
	M	5	100	35	-12L	1479 1701
	M	5	120	35	-12L	1627 1871
46 Tiefe	M	5	90	46	-12L	1460 1679
	M	5	100	46	-12L	1553 1786
	M	5	120	46	-12L	1708 1965
 <p>= 19 665 = 19</p> <p>19 450 450 19 19 500 500 19 19 600 600 19</p>	1 Tür (Anschlag Rechts) 2 Auszüge					
35 Tiefe	M	5	90	35	-12R	1390 1599
	M	5	100	35	-12R	1479 1701
	M	5	120	35	-12R	1627 1871
46 Tiefe	M	5	90	46	-12R	1460 1679
	M	5	100	46	-12R	1553 1786
	M	5	120	46	-12R	1708 1965



Sideboards

!MYHOME-Sideboards sind so variabel in den Ausstattungen wie die individuellen Wünsche an eine harmonische, funktionale und ästhetische Raumgestaltung.

Merkmale	Code				1	2	
	Höhe	Breite	Tiefe	Ende			
 <p>1 Tür (Anschlag Links) 2 Auszüge</p> <p>19 450 900 19 19 500 1000 19</p>	35 Tiefe	M 5	135	35	-13L	1758	2022
		M 5	150	35	-13L	1870	2151
	46 Tiefe	M 5	135	46	-13L	1846	2123
		M 5	150	46	-13L	1964	2259
 <p>1 Tür (Anschlag Rechts) 2 Auszüge</p> <p>19 900 450 19 19 1000 500 19</p>	35 Tiefe	M 5	135	35	-13R	1758	2022
		M 5	150	35	-13R	1870	2151
	46 Tiefe	M 5	135	46	-13R	1846	2123
		M 5	150	46	-13R	1964	2259
 <p>2 Türen 2 Auszüge</p> <p>19 450 450 450 19 19 500 500 500 19 19 600 600 600 19</p>	35 Tiefe	M 5	135	35	-14	1673	1924
		M 5	150	35	-14	1780	2047
		M 5	180	35	-14	1958	2252
	46 Tiefe	M 5	135	46	-14	1757	2020
		M 5	150	46	-14	1869	2149
		M 5	180	46	-14	2056	2365
 <p>2 Türen 2 Auszüge</p> <p>19 400 400 800 19 19 450 450 900 19 19 500 500 1000 19</p>	35 Tiefe	M 5	160	35	-15	2001	2301
		M 5	180	35	-15	2128	2447
		M 5	200	35	-15	2341	2692
	46 Tiefe	M 5	160	46	-15	2101	2416
		M 5	180	46	-15	2234	2569
		M 5	200	46	-15	2458	2827

Merkmale	Code				1	2	
	Höhe	Breite	Tiefe	Ende			
 <p>1 Tür (Anschlag Links) 3 Auszüge</p> <p>19 450 450 19 19 500 500 19 19 600 600 19</p>	35 Tiefe	M 6	90	35	-16L	1552	1785
		M 6	100	35	-16L	1652	1900
		M 6	120	35	-16L	1817	2090
	46 Tiefe	M 6	90	46	-16L	1630	1874
	M 6	100	46	-16L	1735	1995	
	M 6	120	46	-16L	1908	2195	
 <p>1 Tür (Anschlag Rechts) 3 Auszüge</p> <p>19 450 450 19 19 500 500 19 19 600 600 19</p>	35 Tiefe	M 6	90	35	-16R	1552	1785
		M 6	100	35	-16R	1652	1900
		M 6	120	35	-16R	1817	2090
	46 Tiefe	M 6	90	46	-16R	1630	1874
		M 6	100	46	-16R	1735	1995
		M 6	120	46	-16R	1908	2195



Sideboards

!MYHOME-Sideboards sind für jede Raumsituation eine echte Bereicherung, ganz gleich ob für den Eingangs-, Wohn- oder Schlafbereich. Für jeden Anspruch die perfekte Lösung.

Merkmale	Code				1	2	
	Höhe	Breite	Tiefe	Ende			
<p>19 450 900 19 19 500 1000 19</p>	1 Tür (Anschlag Links) 3 Auszüge						
	35 Tiefe				M 6 135 35 -17L	1966	2261
					M 6 150 35 -17L	2091	2405
	46 Tiefe				M 6 135 46 -17L	2064	2374
					M 6 150 46 -17L	2196	2525
<p>19 900 450 19 19 1000 500 19</p>	1 Tür (Anschlag Rechts) 3 Auszüge						
	35 Tiefe				M 6 135 35 -17R	1966	2261
					M 6 150 35 -17R	2091	2405
	46 Tiefe				M 6 135 46 -17R	2064	2374
					M 6 150 46 -17R	2196	2525
<p>19 450 450 450 19 19 500 500 500 19 19 600 600 600 19</p>	2 Türen 3 Auszüge						
	35 Tiefe				M 6 135 35 -18	1860	2139
					M 6 150 35 -18	1979	2276
					M 6 180 35 -18	2176	2502
	46 Tiefe				M 6 135 46 -18	1953	2246
					M 6 150 46 -18	2078	2390
					M 6 180 46 -18	2285	2627
<p>19 400 400 800 19 19 450 450 900 19 19 500 500 1000 19</p>	2 Türen 3 Auszüge						
	35 Tiefe				M 6 160 35 -19	2228	2562
					M 6 180 35 -19	2370	2726
					M 6 200 35 -19	2607	2998
	46 Tiefe				M 6 160 46 -19	2339	2690
					M 6 180 46 -19	2489	2862
					M 6 200 46 -19	2737	3148

Sideboards

mit Frontüberstand nach oben

- Seitenwangen sollten immer in Frontmaterial und -farbe geplant werden.
- Oberer Abdeckboden kann farblich abgesetzt werden.
- Für diese Sideboards werden keine Griffe benötigt.
- Die Drehtüren können einfach durch das Greifen hinter die Front geöffnet werden.



Merkmale	Code				1	2	
	Höhe	Breite	Tiefe	Ende			
<p>19 450 450 450 19 19 500 500 500 19 19 600 600 600 19</p>	3 Türen						
	35 Tiefe				M 3 135 35 -20	1352	1555
					M 3 150 35 -20	1439	1655
					M 3 180 35 -20	1582	1819
	46 Tiefe				M 3 135 46 -20	1420	1633
					M 3 150 46 -20	1511	1738
				M 3 180 46 -20	1661	1910	
<p>19 400 400 400 400 19 19 450 450 450 450 19 19 500 500 500 500 19</p>	4 Türen						
	35 Tiefe				M 3 160 35 -21	1424	1638
					M 3 180 35 -21	1515	1742
					M 3 200 35 -21	1666	1916
	46 Tiefe				M 3 160 46 -21	1495	1720
					M 3 180 46 -21	1591	1829
					M 3 200 46 -21	1749	2012

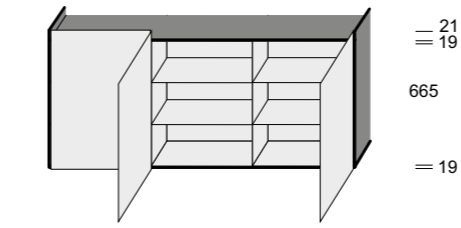




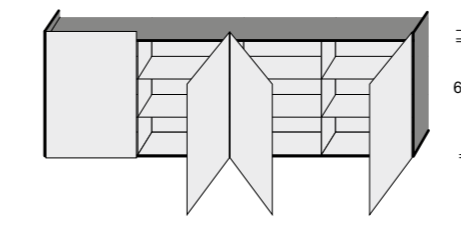
Sideboards

mit Frontüberstand nach oben

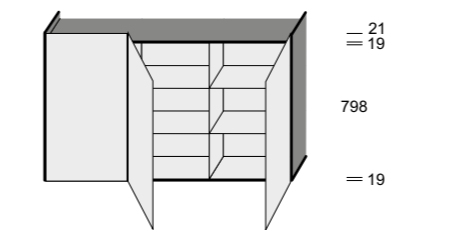
Merkmale	Code				1	2
	Höhe	Breite	Tiefe	Ende		
3 Türen						
35 Tiefe	M	5	135	35	-22	1475 1696
	M	5	150	35	-22	1569 1804
	M	5	180	35	-22	1726 1985
46 Tiefe	M	5	135	46	-22	1549 1781
	M	5	150	46	-22	1647 1894
	M	5	180	46	-22	1812 2084
4 Türen						
35 Tiefe	M	5	160	35	-23	1638 1884
	M	5	180	35	-23	1743 2004
	M	5	200	35	-23	1917 2205
46 Tiefe	M	5	160	46	-23	1720 1978
	M	5	180	46	-23	1830 2104
	M	5	200	46	-23	2013 2315
3 Türen						
35 Tiefe	M	6	135	35	-24	1549 1781
	M	6	150	35	-24	1648 1895
	M	6	180	35	-24	1813 2085
46 Tiefe	M	6	135	46	-24	1626 1870
	M	6	150	46	-24	1730 1990
	M	6	180	46	-24	1904 2189
4 Türen						
35 Tiefe	M	6	160	35	-25	1670 1921
	M	6	180	35	-25	1777 2044
	M	6	200	35	-25	1955 2248
46 Tiefe	M	6	160	46	-25	1754 2017
	M	6	180	46	-25	1866 2146
	M	6	200	46	-25	2053 2360



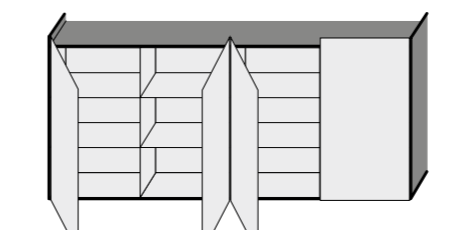
19	450	450	450	19
19	500	500	500	19
19	600	600	600	19



19	400	400	400	19
19	450	450	450	19
19	500	500	500	19



19	450	450	450	19
19	500	500	500	19
19	600	600	600	19



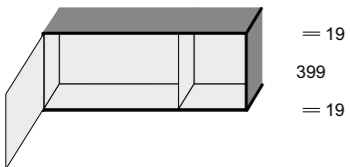
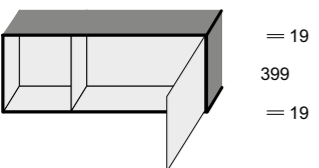
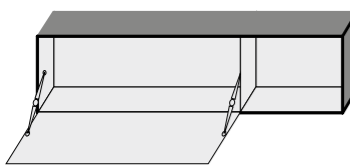
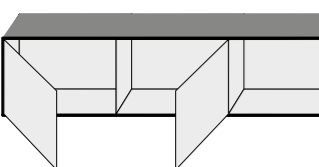
19	400	400	400	19
19	450	450	450	19
19	500	500	500	19



Sideboards

mit Regal

!MYHOME-Sideboards mit integriertem Regal sehen nicht nur stylisch aus, sie setzen auch Lieblingsdinge gekonnt in Szene und lassen Raum für eigene Designideen.

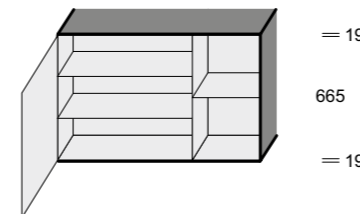
		Merkmale		Code					1	2		
 <p>= 19 399 = 19</p> <p>19 600 300 19 19 600 400 19 19 600 600 19</p>	1 Tür (Anschlag Links) 1 Regal	Höhe	Breite	Tiefe	Ende	35 Tiefe						
						M	3	90	35	-26L	869	999
						M	3	100	35	-26L	924	1063
						M	3	120	35	-26L	1016	1168
						46 Tiefe						
						M	3	90	46	-26L	912	1049
						M	3	100	46	-26L	970	1116
						M	3	120	46	-26L	1067	1226
 <p>= 19 399 = 19</p> <p>19 300 600 19 19 400 600 19 19 600 600 19</p>	1 Tür (Anschlag Rechts) 1 Regal	Höhe	Breite	Tiefe	Ende	35 Tiefe						
						M	3	90	35	-26R	869	999
						M	3	100	35	-26R	924	1063
						M	3	120	35	-26R	1016	1168
						46 Tiefe						
						M	3	90	46	-26R	912	1049
						M	3	100	46	-26R	970	1116
						M	3	120	46	-26R	1067	1226
 <p>= 19 399 = 19</p> <p>19 900 450 19</p>	1 Barklappe 1 Regal	Höhe	Breite	Tiefe	Ende	35 Tiefe						
						M	3	135	35	-27	1173	1349
						46 Tiefe						
						M	3	135	46	-27	1232	1416
 <p>= 19 399 = 19</p> <p>19 500 500 500 19 19 600 600 600 19</p>	2 Türen 1 Regal	Höhe	Breite	Tiefe	Ende	35 Tiefe						
						M	3	150	35	-28	1216	1398
						M	3	180	35	-28	1294	1488
						46 Tiefe						
						M	3	150	46	-28	1277	1468
						M	3	180	46	-28	1359	1562



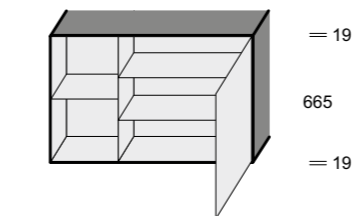


Sideboards

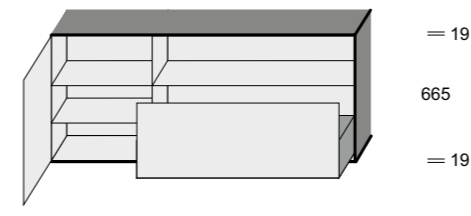
mit Regal



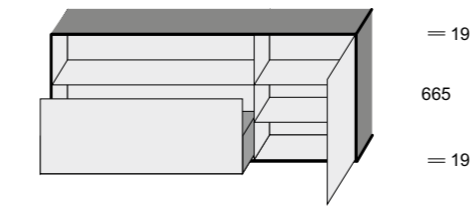
19 || 600 | 300 || 19
 19 || 600 | 400 || 19
 19 || 600 | 600 || 19



19 || 300 | 600 || 19
 19 || 400 | 600 || 19
 19 || 600 | 600 || 19



19 || 450 | 900 || 19



19 || 900 | 450 || 19

Merkmale

Code

1 2

1 Tür (Anschlag Links)
1 Regal

35 Tiefe

46 Tiefe

	Höhe	Breite	Tiefe	Ende	1	2
M	5	90	35	-29L	941	1082
M	5	100	35	-29L	1001	1151
M	5	120	35	-29L	1101	1266
M	5	90	46	-29L	988	1136
M	5	100	46	-29L	1051	1209
M	5	120	46	-29L	1156	1329

1 Tür (Anschlag Rechts)
1 Regal

35 Tiefe

46 Tiefe

M	5	90	35	-29R	941	1082
M	5	100	35	-29R	1001	1151
M	5	120	35	-29R	1101	1266
M	5	90	46	-29R	988	1136
M	5	100	46	-29R	1051	1209
M	5	120	46	-29R	1156	1329

1 Tür (Anschlag Links)
1 Auszug
1 Regal

35 Tiefe

46 Tiefe

M	5	135	35	-30L	1560	1794
M	5	135	46	-30L	1638	1884

1 Tür (Anschlag Rechts)
1 Auszug
1 Regal

35 Tiefe

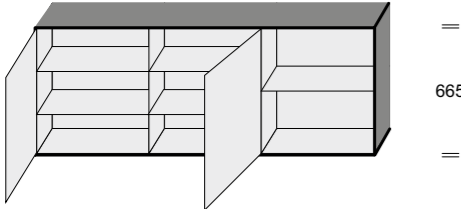
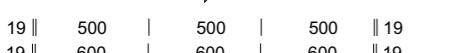
46 Tiefe

M	5	135	35	-30R	1560	1794
M	5	135	46	-30R	1638	1884

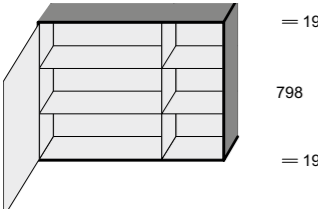
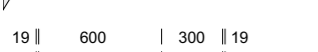


Sideboards

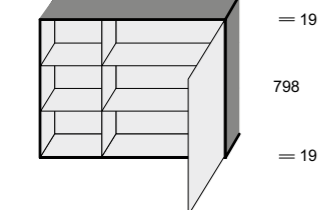

mit Regal

Merkmale	Code				1	2	
	Höhe	Breite	Tiefe	Ende			
2 Türen 1 Regal 35 Tiefe 	M	5	150	35	-31	1348	1550
	M	5	180	35	-31	1434	1649
46 Tiefe 	M	5	150	46	-31	1415	1628
	M	5	180	46	-31	1506	1731

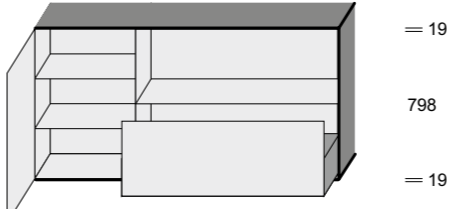
19 || 500 | 500 | 500 || 19
19 || 600 | 600 | 600 || 19

Merkmale	Code				1	2	
	Höhe	Breite	Tiefe	Ende			
1 Tür (Anschlag Links) 1 Regal 35 Tiefe 	M	6	90	35	-32L	1017	1170
	M	6	100	35	-32L	1082	1244
	M	6	120	35	-32L	1190	1369
46 Tiefe 	M	6	90	46	-32L	1068	1229
	M	6	100	46	-32L	1136	1306
	M	6	120	46	-32L	1250	1437

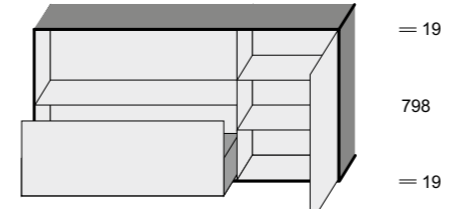
19 || 600 | 300 || 19
19 || 600 | 400 || 19
19 || 600 | 600 || 19

Merkmale	Code				1	2	
	Höhe	Breite	Tiefe	Ende			
1 Tür (Anschlag Rechts) 1 Regal 35 Tiefe 	M	6	90	35	-32R	1017	1170
	M	6	100	35	-32R	1082	1244
	M	6	120	35	-32R	1190	1369
46 Tiefe 	M	6	90	46	-32R	1068	1229
	M	6	100	46	-32R	1136	1306
	M	6	120	46	-32R	1250	1437

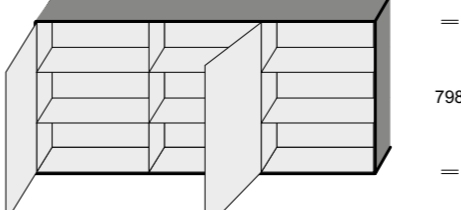
19 || 300 | 600 || 19
19 || 400 | 600 || 19
19 || 600 | 600 || 19

Merkmale	Code				1	2	
	Höhe	Breite	Tiefe	Ende			
1 Tür (Anschlag Links) 1 Auszug 1 Regal 35 Tiefe 	M	6	135	35	-33L	1616	1858
	M	6	135	46	-33L	1697	1951


19 || 450 | 900 || 19

Merkmale	Code				1	2	
	Höhe	Breite	Tiefe	Ende			
1 Tür (Anschlag Rechts) 1 Auszug 1 Regal 35 Tiefe 	M	6	135	35	-33R	1616	1858
	M	6	135	46	-33R	1697	1951
	M	6	135	46	-33R	1697	1951

19 || 900 | 450 || 19

Merkmale	Code				1	2	
	Höhe	Breite	Tiefe	Ende			
2 Türen 1 Regal 35 Tiefe 	M	6	150	35	-34	1462	1681
	M	6	180	35	-34	1555	1788
46 Tiefe 	M	6	150	46	-34	1535	1765
	M	6	180	46	-34	1633	1877

19 || 500 | 500 | 500 || 19
19 || 600 | 600 | 600 || 19



Sideboards

mit Schiebetüren

■ ■ ■ Für diese Sideboards werden keine Griffe benötigt.

Merkmale		Code				1	2	
<p>19 600 600 19 19 800 800 19 19 900 900 19</p>	1 Schiebetür 2 Regale 35 Tiefe	Höhe	Breite	Tiefe	Ende			
		M	3	120	35	-35	1446	1663
		M	3	160	35	-35	1538	1769
		M	3	180	35	-35	1692	1946
<p>19 600 600 19 19 800 800 19 19 900 900 19</p>	1 Schiebetür 2 Regale 35 Tiefe	M	5	120	35	-36	1769	2034
		M	5	160	35	-36	1882	2164
		M	5	180	35	-36	2070	2381
<p>19 600 600 19 19 800 800 19 19 900 900 19</p>	1 Schiebetür 2 Regale 35 Tiefe	M	6	120	35	-37	1843	2119
		M	6	160	35	-37	1960	2254
		M	6	180	35	-37	2156	2479





Stilvolle Glasvarianten

Eine Auswahl an !MYHOME-Sideboards und Vitrinen ist natürlich auch mit unseren hochwertigen Glastüren G4 und G5 erhältlich. Lassen Sie sich inspirieren und wählen Sie aus den folgenden Varianten.



G4 Akzent Glastür Rahmen:
19 mm, Edelstahloptik
Glastüren mit TipOn



G5 Akzent Glastür Rahmen:
19 mm, schwarz
Glastüren mit TipOn



1 Klarglas



2 Satinato



D Schwarzglas



E Schwarzglas
Raute



2 Satinato
Raute



K Bronze




1 Klarglas



2 Satinato



D Schwarzglas



E Schwarzglas
Raute



2 Satinato
Raute



K Bronze





Sideboards

mit Glastüren

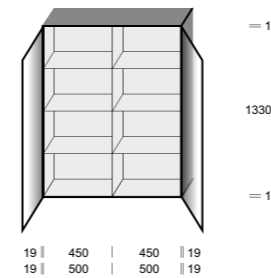
!MYHOME-Sideboards mit eleganten Glastüren überzeugen durch Design und Qualität. Echte Hingucker mit Stil – besondere Stücke werden wunderschön in Szene gesetzt.

Merkmale	Code				1	2	
	Höhe	Breite	Tiefe	Ende			
<p>2 Glastüren 1 Tür</p> <p>35 Tiefe</p> <p>19 450 450 450 19 19 500 500 500 19</p>	M	5	135	35	-38	1770	2036
	M	5	150	35	-38	1883	2165
<p>2 Glastüren 2 Türen</p> <p>35 Tiefe</p> <p>19 450 450 450 450 19 19 500 500 500 500 19</p>	M	5	180	35	-39	2111	2428
	M	5	200	35	-39	2245	2582
<p>2 Glastüren 1 Tür</p> <p>35 Tiefe</p> <p>19 450 450 450 19 19 500 500 500 19</p>	M	6	135	35	-40	2019	2322
	M	6	150	35	-40	2148	2470
<p>2 Glastüren 2 Türen</p> <p>35 Tiefe</p> <p>19 450 450 450 450 19 19 500 500 500 500 19</p>	M	6	180	35	-41	2384	2742
	M	6	200	35	-41	2536	2916





Vitrinen



Merkmale

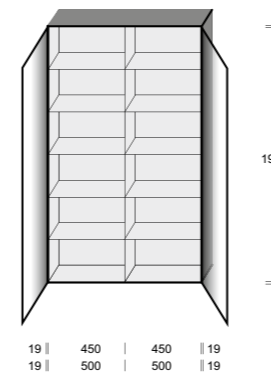
2 Glastüren

35 Tiefe

Code

1 2

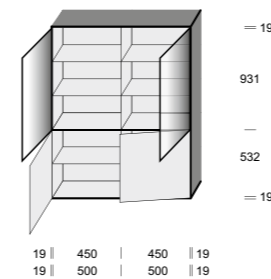
	Höhe	Breite	Tiefe	Ende	1	2
M	10	90	35	-42	2408	2769
M	10	100	35	-42	2562	2946



2 Glastüren

35 Tiefe

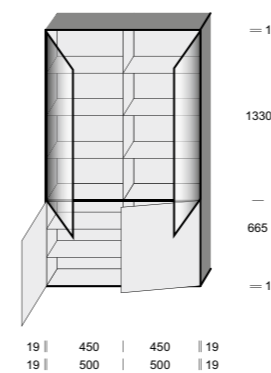
M	15	90	35	-43	3320	3818
M	15	100	35	-43	3531	4061



2 Glastüren 2 Türen

35 Tiefe

M	11	90	35	-44	2575	2961
M	11	100	35	-44	2739	3150



2 Glastüren 2 Türen

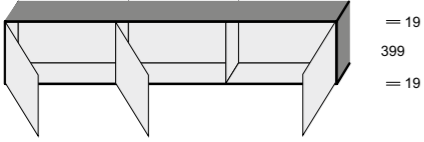
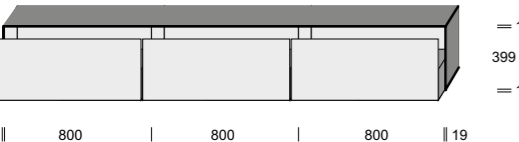
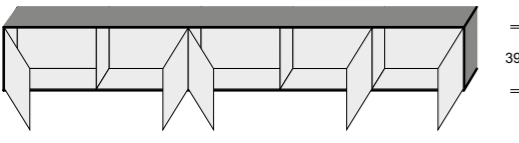
35 Tiefe

M	15	90	35	-45	3043	3499
M	15	100	35	-45	3237	3723



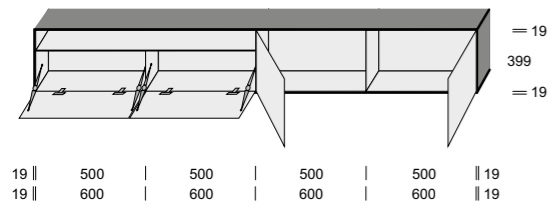
Wohnwände und TV-Schränke

Mit **!MYHOME** verschmelzen die verschiedenen Wohnbereiche harmonisch miteinander.
Die Wohnwände und TV-Schränke sind viel mehr als eine weitere Ergänzung für die moderne raumübergreifende Art des Einrichtens.

Merkmale	Code				1	2		
	Höhe	Breite	Tiefe	Ende				
 <p>3 Türen</p> <p>19 600 600 600 19</p>	35 Tiefe	M	3	180	35	-46	1261	1450
	46 Tiefe	M	3	180	46	-46	1324	1523
 <p>4 Türen</p> <p>19 500 500 500 500 19</p> <p>19 600 600 600 600 19</p>	35 Tiefe	M	3	200	35	-47	1507	1733
		M	3	240	35	-47	1603	1843
	46 Tiefe	M	3	200	46	-47	1582	1820
		M	3	240	46	-47	1683	1935
 <p>3 Auszüge</p> <p>19 800 800 800 19</p>	35 Tiefe	M	3	240	35	-48	2031	2336
	46 Tiefe	M	3	240	46	-48	2133	2453
 <p>5 Türen</p> <p>19 500 500 500 500 500 19</p>	35 Tiefe	M	3	250	35	-49	1827	2101
	46 Tiefe	M	3	250	46	-49	1918	2206

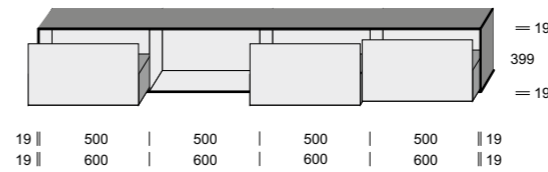


Wohnwände und TV-Schränke



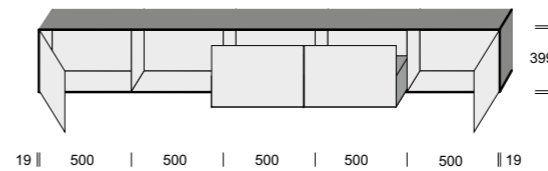
19 || 500 | 500 | 500 | 500 || 19
19 || 600 | 600 | 600 | 600 || 19

Merkmale	Code				1	2
	Höhe	Breite	Tiefe	Ende		
1 Regal 2 Barklappen 2 Türen 35 Tiefe	M	3	200	35	-51	2259 2598
	M	3	240	35	-51	2403 2763
46 Tiefe	M	3	200	46	-51	2372 2728
	M	3	240	46	-51	2523 2901



19 || 500 | 500 | 500 | 500 || 19
19 || 600 | 600 | 600 | 600 || 19

Merkmale	Code				1	2
	Höhe	Breite	Tiefe	Ende		
1 Regal 3 Auszüge 35 Tiefe	M	3	200	35	-52	1988 2286
	M	3	240	35	-52	2115 2432
46 Tiefe	M	3	200	46	-52	2087 2400
	M	3	240	46	-52	2221 2554



19 || 500 | 500 | 500 | 500 | 500 || 19

Merkmale	Code				1	2
	Höhe	Breite	Tiefe	Ende		
1 Regal 2 Türen 2 Auszüge 35 Tiefe	M	3	250	35	-53	2122 2440
46 Tiefe	M	3	250	46	-53	2228 2562



www.beckermann.de



Beckermann Küchen GmbH

Tenstedter Straße 50

D-49692 Cappeln

Telefon +49 (0) 4478 88-0

info@beckermann.de

Beckermann[®]
 K ü c h e n