

technique & design

À l'intérieur comme à l'extérieur.



Beckermann®
Küchen



Les détails font la différence et sont l'âme de nos cuisines.



Pour la plupart des gens, la cuisine est le cœur de la maison. Pour eux, ce sont les options d'équipement et le design qui priment. Une technologie haut de gamme, une fonctionnalité des plus pratiques et des options d'équipement quasi illimitées sont pour nous des valeurs intrinsèques indispensables. Seul le meilleur peut nous satisfaire. En collaboration avec des fournisseurs performants, notre service Développement mise sur l'innovation et une qualité d'exception.

ÉQUIPEMENT DE CUISINE – L'ÉVIDENCE. DEPUIS 1896.



06
CAISSONS

10
UNITÉS MODULAIRES

12
CONCEPT DE COULEURS UNI

14
TIROIRS

16
AGENCEMENT INTÉRIEUR

20
MEUBLES BAS

24
COLONNES


26
MEUBLES HAUTS

28
LA CUISINE SANS POIGNÉES

30
ECLAIRAGE

32
LE SUR MESURE

46
DISTINCTIONS



Pour acheter une cuisine, c'est comme pour la faire : il faut avoir les meilleurs ingrédients ...



Forts de plus de 130 ans d'expérience, nous avons recours aux toutes dernières innovations technologiques et nous intégrons les tendances actuelles du marché dans nos concepts. Notre connaissance approfondie de l'histoire, du présent et du futur de notre secteur se concrétise dans des produits novateurs.

Chacun de nos collaborateurs fait vivre jour après jour la compétence de notre entreprise, la contrôle et l'enrichit. L'engagement personnel de chacun en est le moteur. La responsabilité du dialogue et du produit sont notre philosophie. Notre système garantit une qualité d'exception. Nos meubles de cuisine, de salle de bains et d'habitat sont fabriqués et contrôlés par des hommes et des femmes de l'art. Des produits fonctionnels, esthétiquement parachevés, sont le résultat d'une organisation parfaite et de concepts mûrement réfléchis.

Il y a de nombreux points communs entre une bonne relation commerciale et l'ergonomie d'une cuisine : tout gravite autour de la bonne connexion, de la praticité et de l'accessibilité.



Le caisson – de série en 19 mm.

- Côtés, étagères fixes et amovibles : 19 mm.
- Panneau arrière 4 mm.
- 42 couleurs, intérieur et extérieur de coloris / décor identique. Extérieur également en brillant.
- Caisson Vario en blanc ou graphite : Côtés visibles et chants de caisson dans les versions en laqué ou plaqué.
- Pour le caisson design en K172 Graphite, presque toutes les ferrures et les équipements intérieurs sont de coloris identique.
- Plus de 180 variantes de caisson sont possibles.

OneLine –
pour le décor, tout est coordonné en parfaite homogénéité.



L'intérieur tout comme l'extérieur sont de même couleur, le chant de caisson peut être choisi librement. Cette variante est disponible uniquement en décor, donc dans les groupes de matériaux K et O.

Lors du choix d'un caisson de couleur **OneLine**, aucun côté visible dans une couleur différente ne peut être sélectionné. Pour les décors brillants (O), l'intérieur tout comme l'extérieur sont de même couleur, mais le caisson est mat à l'intérieur (K).

Le caisson **OneLine** est disponible dans tous les décors (K,O). Le caisson **OneLine** est SANS supplément de prix.

Exemple	Sandgrau	Sandgrau glänzend
Décor intérieur	K169	K169
Décor extérieur	K169	O169
Étagère amovible	K169	K169
Chant de caisson	au choix	au choix
Côté visible	—	—

Vario –
le caisson pour côtés visibles.



Vario est le caisson pour côtés visibles en laqué ou plaqué. Ici, le choix du coloris intérieur de caisson est possible entre K110 Blanc et K172 Graphite.

Les côtés visibles sont disponibles dans les groupes de matériaux (L, S, F, H). Le chant de caisson peut être choisi librement.

Exemple	Graphit	Weiss
Décor intérieur	K172	K110
Décor extérieur	K172	K110
Étagère amovible	K172	K110
Chant de caisson	au choix (K, O)	au choix (K, O)
Côté visible	au choix (L, S, F, H)	au choix (L, S, F, H)






































Le caisson – tout à fait individuel.

Le choix de combinaisons de couleurs et de matériaux détermine le look final de la nouvelle cuisine.

Caisson Vario intérieur blanc ou graphite – le caisson dont le chant et le côté visible sont disponibles au choix en laqué ou plaqué.

OneLine – le caisson dont l'intérieur tout comme l'extérieur sont de la même couleur.

De série pour les décors mélaminés. 42 couleurs sont disponibles au choix.

	K110 Weiss		0110 Weiss		K23 Castell Eiche
	K115 Schwarz		0115 Schwarz		K42 Mammut Eiche
	K124 Polarweiss		0124 Polarweiss		K46 Sunset Oak
	K125 Magnolie		0125 Magnolie		K47 Eiche Blonde
	K126 Cozy White		0126 Cozy White		K56 Oak Natural
	K160 Salbei		0168 Sandbeige		K57 Oak Terra
	K161 Fjord		0169 Sandgrau		K209 Sherman Oak
	K168 Sandbeige		0170 Fango		K210 Oak Coffee
	K169 Sandgrau		0172 Graphit Dunkel		K211 Oak Mocca
	K170 Fango		0175 Soft Grey		K212 Oak Caramel
	K172 Graphit				K251 Warmia Nussbaum
	K175 Soft Grey				K261 Sweet Cherry
	K181 Midnight				

	K50 Concrete White
	K51 Concrete Black
	K58 Concrete Dark
	K302 Minera Greige
	K303 Minera Lava
	K304 Terra Taupe
	K305 Sahara

Combinaisons possibles – presque à l'infini.

Nous pouvons dès maintenant réaliser bien plus que les options traditionnellement proposées. Nous sommes volontiers à votre disposition pour vous conseiller !




01. Caisson design OneLine – en K172 Graphite, de coloris identique aux coulissants et ferrures.

02. Charnière Blum avec amortisseur intégré (de série)
– Fonction Softstopp intégrée dans la charnière
– tout métal, à fermeture automatique et en silence
– angle d'ouverture 110°
– montage sans outil
– réglage tridimensionnel

03. Charnière grand angle Blum 155° avec amortisseur intégré (de série)
– fonction Softstopp intégrée dans la charnière
– tout métal, à fermeture automatique et en silence
– Angle d'ouverture 155°
– montage sans outil
– réglage tridimensionnel

04. Support d'étagère en verre pour étagères en verre de 6 mm et 8 mm d'épaisseur. La perfection également à l'intérieur des meubles : les trous de perçage de 5 mm peuvent être obturés en option par des caches en plastique. Ces derniers harmonisent parfaitement avec la couleur intérieure du caisson.

05. Support d'étagère tout métal avec goupille de sécurité, capacité de charge élevée selon la norme DIN. La goupille de sécurité empêche les étagères de glisser. Étagères de 19 mm d'épaisseur, collage PUR des bords, particulièrement résistant à l'humidité.



Les mesures font la différence.

Nos hauteurs de caissons sont basées sur un principe architectural : la trame métrique. Chaque hauteur est divisible par 133. Un module correspond à une hauteur de tiroir, ce qui structure chaque cuisine et lui confère un tracé de lignes optimal. En association avec les divers plans de travail, les différentes hauteurs de caisson et de plinthes permettent des hauteurs de travail tout à fait personnalisées – que les utilisateurs mesurent 1 mètre 90 ou 1 mètre 60. Un grand avantage pour un travail particulièrement ergonomique et donc ménageant le dos.

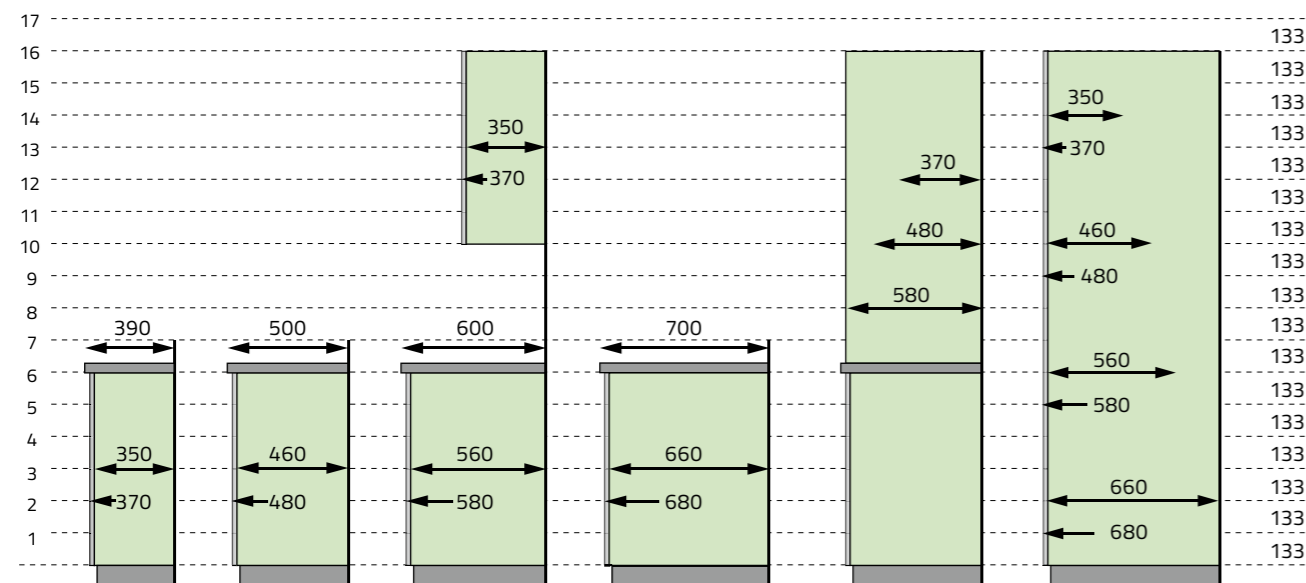


01. Pieds de socle. Réglage en hauteur +18/-10 mm.
02. À jointure particulièrement fine.
03. Des profondeurs de caisson individuelles pour un maximum de liberté de planification.

Profondeurs de caisson

Nos profondeurs standard : 350, 460, 560 et 660 mm.

- Les profondeurs de caisson peuvent être réduites à des profondeurs standard sans supplément de prix.
- Cela permet de disposer en continu d'un plus grand choix de types de meubles.
- Plus de possibilités individuelles lors de la planification.




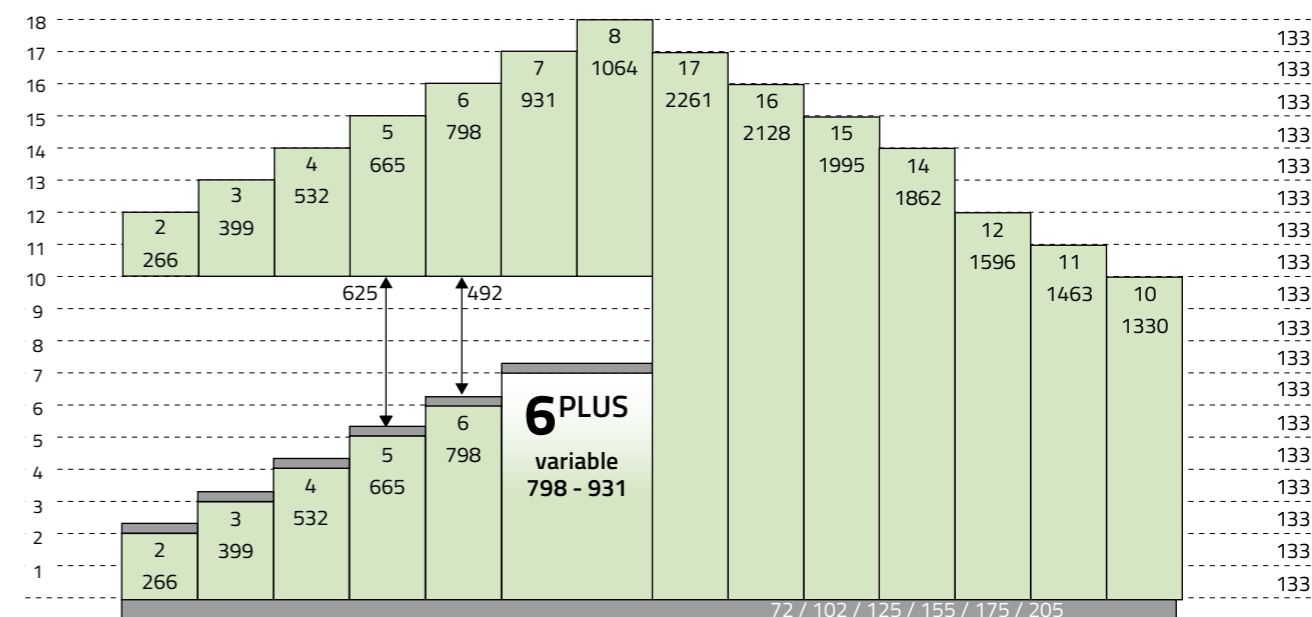
HAUTEURS DE CAISSON – la trame 6^{PLUS} et ses atouts

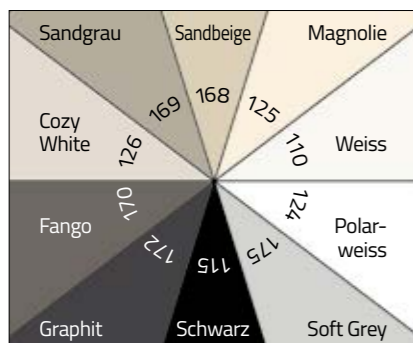
Extension de la hauteur de caisson au millimètre près – hauteur de trame 6 (798 mm) jusqu'à hauteur de trame 7 (931 mm).

- Für eine besonders ergonomische Arbeitshöhe und mehr Stauraum.
- Pour une hauteur de travail particulièrement ergonomique et plus de rangement.
- L'équipement comme pour l'armoire de départ à 6 trames.
- L'aménagement de façade peut être choisi librement.
- Les plans de travail peuvent prendre appui en continu contre le rebord de la fenêtre.
- Répartition de façade adaptable, même pour les colonnes adjacentes.
- Possible également pour les cuisines Trendline et les modèles cottage.

Découvrez l'excellence de la trame 6^{PLUS} primée. Il suffit de scanner. VOIR LE FILM

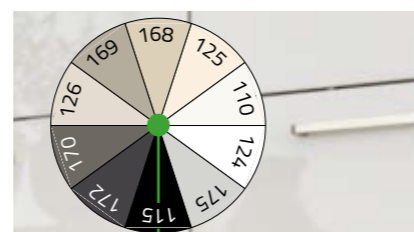
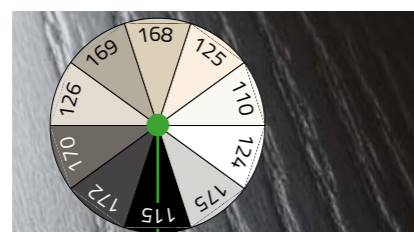
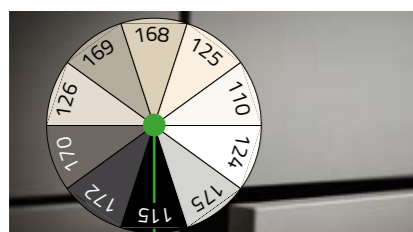
Récompensée par le Kitchen Innovation Award 2024.





Le concept de couleurs UNI.

10 couleurs UNI pour 11 matériaux et 28 modèles.



MAT ET LISSE

DÉCOR MÉLAMINÉ

65 Lima (Groupe de matériaux K)
▪ Chant sélectionnable

STRATIFIÉ

77 Siena (Groupe de matériaux P)
▪ Anti-traces de doigts
▪ Chant sélectionnable

VERRE ACRYLIQUE MAT

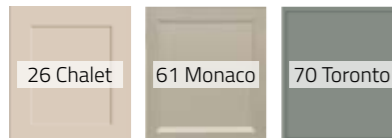
67 Nizza (Groupe de matériaux R)
▪ Anti-traces de doigts
▪ Chant sélectionnable

LAQUE UV MATE

79 Peru (Groupe de matériaux T)
▪ Chant sélectionnable

LAQUE MATE

05 Montana (Groupe de matériaux L)
▪ sans joints



MAT ET STRUCTURÉ

DÉCOR STRUCTURÉ

53/54 Denver (Groupe de matériaux S)
▪ Laque de couleur super mate

80/81/82 Denver Castle

CHÊNE BOIS MASSIF

27/37/39/41/63 Oslo (Groupe de matériaux W)
▪ Laque de couleur super mate
▪ Structure de pores visible

58 Windsor C

FRÊNE BOIS MASSIF

08 Gent (Groupe de matériaux W)
▪ Laque de couleur super mate
▪ Structure de pores visible

16 Finca

28 Stockholm

STRUCTURE MÉLAMINÉE

(Groupe de matériaux L)
▪ Laque de couleur super mate
▪ Structure visible

HAUTE BRILLANCE


LAQUE UV HAUTE BRILLANCE

78 Rio (Groupe de matériaux U)
▪ Laque haute brillance UV durcie
▪ Chant sélectionnable
LAQUE HAUTE BRILLANCE

51 Leonardo (Groupe de matériaux H)
▪ Structure de laque multicouche
▪ sans joints

Les modèles peuvent être choisis librement dans un coloris assorti :

- Caisson ONELINE : pour tous les décors, es meubles sont de coloris identique à l'intérieur et à l'extérieur.
- Tous les articles d'environnement comme les bandeaux de socle, les étagères, les joues ou les pilastres sont disponibles dans un coloris identique
- Les plans de travail et les panneaux de crédence sont disponibles dans un coloris identique



Couleurs au choix pour les laques.

Car nous appliquons les laques et vernis nous-mêmes.

- Laquages avec les nuanciers : NCS-S, RAL K 7
- Réalisable pour plus de 10 modèles et pour tout l'environnement secondaire.



Des surfaces d'entretien facile.
Nos surfaces stratifiées disposent de propriétés anti-traces de doigts. D'entretien facile, elles résistent à pratiquement tous les produits de nettoyage courants.



Innovante : la Merivobox.

Le look caractéristique de la MERIVOBX, avec ses lignes épurées et son style unique, la rend reconnaissable entre mille. La ligne de contraste sur le châssis crée une réfraction fascinante de la lumière. Le côté droit sur la face interne permet une exploitation optimale de l'espace de rangement.

D'autre part, le système anti-décrochage intégré garantit que la glissière du caisson et le tiroir restent bien solidaires. Même les façades de même hauteur que le caisson ne nécessitent aucune stabilisation complémentaire. Les couleurs déclinées en parfaite homogénéité – assortie au caisson design K172 Graphite, la Merivobox est également couleur graphite.



SYSTÈME DE TIROIRS ET DE COULISSANTS


- glissière à sortie totale invisible, à fermeture automatique
- amortissement fin de course Softstopp intégré
- côtés en métal de grande qualité - thermolaqués
- fond de coulissant 16 mm - graphite
- tapis antidérapants en option

01. Coulissant intérieur avec bandeau verre fumé de série

02. Coulissant intérieur et coulissants en option avec insert latéral en verre fumé

03. Coulissant intérieur en cas de réductions en largeur : avec bandeau fermé et paroi arrière en bois

04. Surprofondeur coulissants pour 700 mm de profondeur de travail




05. - 06. MERIVOBX – La forme unique en L de la glissière du caisson donne à ce nouveau système une stabilité peu commune, même avec sa grande capacité de charge dynamique de 40 ou 70 kg. Grâce à une synchronisation totale, les coulissants sont d'une mobilité exceptionnelle. L'ouverture et la fermeture se font dans la douceur. Le système est équipé de réglages tridimensionnels simples, bien identifiés et facilement accessibles, identiques pour tous les côtés.

blum

07. Les tiroirs peuvent être équipés du système d'ouverture mécanique **TipOn** ou de l'ouverture assistée par commande électrique **ServoDrive**. **TipOn** associe une ouverture agréable par simple pression à une fermeture douce et silencieuse – entièrement mécaniques. **ServoDrive** – il suffit d'une courte pression pour que les tiroirs et les coulissants s'ouvrent ou se ferment comme par magie. L'endroit et la manière de toucher la façade ne jouent aucun rôle.





L'ordre selon un principe personnel.

En plus de la qualité et du design, nous prêtons également attention aux « valeurs intérieures » de nos cuisines. Nous étudions donc de manière intensive les possibilités de personnalisation de l'agencement intérieur. Les solutions sont aussi variées que les exigences. Si vous cuisinez beaucoup, vous avez besoin d'un agencement intérieur bien pensé, afin que chaque chose trouve sa place et que chaque centimètre soit utilisé judicieusement.





L'ordre règne.



- 01. Range-couverts Graphite**
Matière plastique emboutie, va au lave-vaisselle.
- 02. Range-couverts translucide**
Matière plastique de haute qualité, translucide noir. Possibilités de réglage flexible.
- 03. Range-couverts Ambialine**
Matière plastique de haute qualité, graphite. Revêtement antidérapant, répartition réglable, peut aussi être utilisé en cas de réductions en largeur.
- 04. - 05. Séparation couverts, bois massif chêne**
Divers accessoires, p. ex. bloc à couteaux, porte-film alimentaire et boîtes à épices.
- 06.- 07. Séparation couverts bois massif, frêne noir**
Nombreux accessoires, p. ex. bloc à couteaux, porte-film alimentaire et boîtes à épices.
- 08. Aménagement de coulissant, rambarde transversale**
Compartimentage et possibilités de rangement individuelles.
- 09. Porte-assiettes**
Adaptable aux dimensions des assiettes.
- 10. -11. Boîtes en bois, chêne et frêne noir**
Inserts pour coulissants, combinables selon les souhaits, pour bouteilles, support boîtes à provisions avec pots en verre, boîtes avec séparateurs transversaux
- 12. SpaceFlex**
Système de rangement flexible pour boîte à provisions, pour coulissants de 60 cm de largeur.



01



01. Meuble avec poubelle, incl. ServoDrive, le système d'ouverture électrique
02. Insert pour produits d'entretien pour l'utilisation dans le bac de tri des déchets
03. Découpe syphon, librement positionnable
04. Tapis Non Aqua pour meubles sous-évier
05. Poubelle, suspendue
06. Poubelle, posée au sol, avec plaque à picots
07. Poubelle Müllex, posée au sol avec couvercle

Les systèmes de tri intelligents – une idée impeccable.

Quels que soient les efforts déployés pour produire le moins de déchets possible, un système intelligent de séparation des déchets est certainement indispensable dans chaque cuisine. Il va donc de soi que nous proposons également dans ce cas des cloisonnements intérieurs personnalisables en fonction des souhaits de chacun. Des poubelles sélectives bien organisées permettent non seulement d'économiser de l'argent, mais aussi de préserver l'environnement.

La flexibilité dans ce domaine est polyvalente, de sorte que la poubelle peut également se transformer en insert pour produits d'entretien et devenir ainsi une aide précieuse pour les tâches ménagères.

La mise à profit optimale du meuble bas est garantie par de nombreuses options intelligentes.






Élément d'angle « LeMans »

Excellente exploitation de l'espace de rangement. Les étagères pivotent complètement hors de l'armoire, assurant ainsi une parfaite vue d'ensemble et un confort d'utilisation maximal. Amortissement fin de course Softstopp intégré. Capacité de charge par étagère : 25 kg. Cinématique à 4 articulations. Réglage en hauteur facile. Étagères bois et rambarde métal en graphite foncé.

Meubles bas planifiables individuellement.

Grâce aux différents compartimentages intérieurs, l'espace de rangement disponible peut être organisé de manière optimale en fonction des besoins individuels. Choisir un compartimentage intelligent permet d'agencer clairement l'intérieur de l'armoire et d'optimiser le flux de travail ergonomique dans la cuisine. Ceci vous épargne désormais des recherches fastidieuses. Assorti au caisson design, le compartimentage intérieur est également couleur graphite.



- 01. Meuble bas** avec paniers en fil métal
- 02. Meuble bas** avec plateaux Premium et compartiment à épices
- 03. Meuble bas** avec sac à baguette
- 04. Meuble bas** avec plateau Premium et boîtes suspendues
- 05. Corbeille porte-bouteilles**
- 06. Meuble combiné** une porte sur deux meubles : avec porte-torchons et coulissants intérieurs



01



Volume de rangement utilisable de manière flexible.



02



03



01. Tandem-Solo

Quand le rangement est un vrai plaisir : organisés de manière élégante, les éléments intérieurs peuvent sortir entièrement du caisson dès l'ouverture de la porte et offrent la liberté d'accès. Ils supportent facilement des charges conséquentes (16 kg par tablette). Les tablettes facilement réglables offrent un rangement parfaitement structuré.

02. Coulissant de pharmacie Premium

Le coulissant d'armoire bien pratique offre beaucoup de place pour le rangement des provisions les plus diverses et permet une utilisation facile par deux côtés. Ici également, les tablettes sont facilement réglables. Le plancher bois couleur graphite muni d'une rehausse de rambarde empêche le contenu de tomber dans l'armoire (18 kg par tablette). Une solution à la fois pratique et nette.

03. Coulissants intérieurs et tiroirs

Les compartimentages parfaitement organisés permettent d'utiliser vraiment tout l'espace disponible. Grâce à des accessoires individuels, vous pouvez diviser encore plus les coulissants, pour répondre exactement à vos besoins.

L'agencement des tiroirs intérieurs et des tiroirs dépend de la répartition de la façade et peut répondre pratiquement à tous les souhaits dans le cas des portes continues.



01




02



03



04



05



À hauteur des yeux.

Les meubles hauts offrent un espace de rangement supplémentaire. Ici aussi, il existe un large éventail d'options. Outre le choix des portes pliantes, pivotantes ou lift, il faut aussi sélectionner le mécanisme d'ouverture qui convient le mieux. L'accessibilité pratique du contenu et la valeur ajoutée ergonomique sont le résultat d'une telle décision et jouent un rôle important.

Autre point fort visuel, les armoires vitrées avec différentes variantes de verre, qui sont bien sûr toujours équipées de verre de sécurité trempé.

01. - 03. Porte pliante relevable




offre toute liberté de mouvement dans la cuisine. À l'état ouvert, les façades ne sont pas gênantes et le système d'ouverture électrique ServoDrive avec bouton radio-commandé assure une utilisation pratique et un accès facile au contenu.

04. Charnière lift offre toute liberté de mouvement, également vers le haut. Une seule façade réalisable sur 2 meubles. À l'état ouvert, les façades ne sont pas gênantes et le système d'ouverture électrique ServoDrive avec bouton radiocommandé offre une agréable convivialité d'utilisation.

05. Porte pliante elle offre une ouverture conviviale, ergonomique et gain-de-place par TipOn, optimale pour les mini-cuisines ou les situations d'angle. L'idéal pour les appareils extraits de l'armoire pour leur durée d'utilisation. Disponible au choix avec un éclairage.




06. Les meubles hauts avec une poignée profilée fraisée intégrée dans le fond. Disponible au choix avec un éclairage intégré.

07. - 09. Ferrure d'abattant disponible au choix avec le système d'ouverture mécanique TipOn.



Sans poignées – le design à l'état pur.

La gamme Trendline est disponible pour toutes les hauteurs, largeurs et profondeurs, le choix des armoires est donc pratiquement illimité. Même les largeurs et hauteurs spéciales permettant de répondre à des souhaits très spécifiques sont possibles. Opter pour une cuisine sans poignées est une caractéristique de design supplémentaire qui exprime l'individualité et garantit un look moderne et intemporel. Qu'il s'agisse de métal, de laque ou de couleur de décor pour la cuisine, le goût personnel est le facteur décisif. L'aménagement de la façade peut être choisi librement. Dans tous les cas, un aspect inimitable et la convivialité d'utilisation sont garantis.



01. Trendline 1 à la verticale ou à l'horizontale

Profilé de poignée en métal inox ou bien peint dans tous nos coloris laqués et ceux des nuanciers RAL/NCS. Le profilé a été étudié pour une préhension et une ouverture ergonomiques.

02. Trendline 2 à la verticale ou à l'horizontale

Écran de caisson disponible au choix dans tous les décors. Laquage réalisable. Ouverture facile grâce à la poignée coquille en inox ou noir, largeurs spéciales disponibles en option.

03. Trendline 3 à l'horizontale

Écran de caisson disponible au choix dans tous les décors. Laquage réalisable. Façades biseautées pour une meilleure prise de main, alaise métallique couleur inox et noir. Également réalisable pour les façades de lave-vaisselle divisées en deux.

04. Poignée profilée, inox ou noir.

Pour l'ouverture de meubles hauts sans poignée visible.

05. eTouch

Ouvre électriquement les colonnes pharmacie, par pression légère.

06. Tip On avec perçage

Ouvre mécaniquement les façades, par pression légère.


07. ServoDrive

Ouvre électriquement les portes de réfrigérateur sans poignées, par simple impulsion.

08. Poignées profilées avec façades cottage

Combinaison de poignées profilées Trendline 1 pour les façades cottage





Présentation sous le meilleur éclairage.

Un bon éclairage permet non seulement de mettre des accents, mais aussi de créer une atmosphère chaleureuse. C'est d'autant plus important que la cuisine et l'espace de séjour fusionnent de plus en plus. Un éclairage efficace et uniforme des zones de travail est tout aussi essentiel qu'un éclairage d'ambiance comme point fort visuel. Notre système 2P permet de concevoir des éclairages flexibles et gradables de 2700 à 5000 K – qu'ils soient destinés aux meubles hauts, étagères, tablettes murales, à l'intérieur d'armoires, aux poignées encastrées ou aux socles. Une commande modulaire et confortable est réalisable par télécommande radio, Alexa, Bluetooth, touche encastrée sous crêpi ou par l'intégration dans un système de bus.





La fabrication industrielle en sur mesure personnalisé – votre plus-value.

Aussi individuelles que soient les exigences de nos clients, aussi diversifiées sont nos cuisines issues de la fabrication industrielle sur mesure. Chaque cuisine qui sort de notre manufacture est aussi unique que son propriétaire. Nous considérons que la réalisation des souhaits personnels des clients et l'apport d'idées répondant à des exigences hors du commun constituent notre compétence clé.



Les appareils sont placés à la hauteur souhaitée.

- Tracé de lignes optimal, même en cas de lave-vaisselle en hauteur.
- Les bandeaux de compensation deviennent superflus.
- Position ergonomique des appareils au centimètre près.

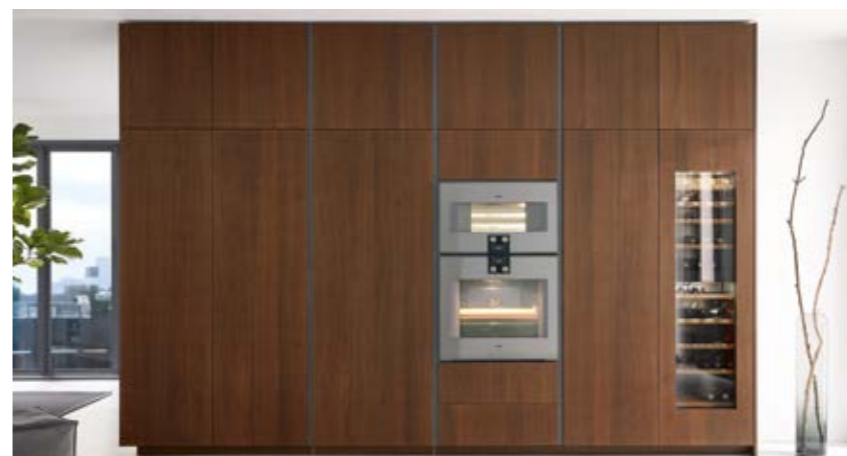
Des portes sur mesure.

- Portes de colonne continues et surdimensionnées pour un aspect homogène. Grâce à l'utilisation d'une ferrure de serrage, pas de gauchissement des façades.
- Caves à vin avec façade à encadrement pour un aspect homogène des façades.

Colonnes XXL

pour encore plus d'espace de rangement.

- 66 cm de profondeur de caisson.
- armoires de 75 cm de large pour les réfrigérateurs et les armoires à provisions.
- Armoires pour appareils avec des largeurs en inch (pouce).




Encore mieux pensé.

Nos fabrications industrielles en sur mesure personnalisé sont des points forts non seulement visuels dans tout agencement de pièce et de cuisine, mais aussi pensées jusque dans les moindres détails. Une valeur ajoutée absolue en termes de design et de confort au quotidien.



Découpes de façade comme élément design pour des options de planification surprenantes et intéressantes dans les espaces cuisine et séjour.


La façade débord sur plusieurs armoires, les fonctions à l'intérieur des meubles pouvant être choisies et personnalisées indépendamment de l'aspect extérieur - par ex. par des tablettes amovibles, des coulissants intérieurs, des plateaux, etc.



Prolongation de la façade pour un aspect homogène.

- Vers le bas pour un aspect sans socle.
- Vers le haut quand le bandeau de finition devient superflu.
- Vers le haut pour passer la main derrière.


Façades surdimensionnées jusqu'à 180 cm. Une façade devant deux caissons, même devant des armoires de largeurs différentes, offre une image d'ensemble harmonieuse et un excellent aperçu.



Débord de façade latéral.

La porte pivotante sur deux meubles (max. 600 mm) ou au-delà du caisson, ce qui permet de passer facilement la main à l'arrière, est aussi une véritable plus-value sur le plan de l'aspect.





01. - 02. Des caissons sur mesure

- Réduction des caissons à des profondeurs standard, sans supplément de prix.
- Réduction en largeur / en hauteur / en profondeur au millimètre près, même à des dimensions spéciales.
- Réduction en largeur également pour les coulissants et les tiroirs.

03. L'esthétique à l'état pur

- Façades à cadre également avec des dimensions spéciales.
- Appareils placés à la hauteur souhaitée, sans bandeaux de compensation.

04. Armoires sous pente

- jusqu'à 140° d'inclinaison.
- L'armoire peut être biseautée entièrement ou en partie.
- Butée toujours vis-à-vis de la soupenne.
- avec charnières grand angle pour une bonne accessibilité



05. Largeurs de façade variables (X) pour un aspect uniforme.

06. Façades galbées – pour modèle laqué mat et brillant. Également avec socle laqué assorti et poignées profilées.

07. - 09. Répartitions de façade (Trendline), adaptables de manière variable. Nombreuses répartitions dans la gamme standard, comme par ex. :

- 07. UNO** – une poignée profilée en haut, coulissants équipés de série avec TipOn.
- 08. UNO** – une poignée profilée en deuxième rangée, les coulissants sans poignée profilée sont équipés de série avec TipOn.
- 09. DUO** – deux poignées profilées



Les plus-values.

Nous développons sans cesse de nouvelles idées pour l'agencement des cuisines et des espaces de vie avoisinants. Elles sont axées sur les exigences des tâches quotidiennes tout comme sur la mise à profit efficace de l'espace disponible, le confort maximum et un design attrayant.



Modulable jusque dans les détails.



- 01. Stabilité accrue**
Épaisseur de dessous de meuble au choix : 25 mm.
- 02. Adaptation parfaite**
- Surprofondeurs latérales sur mesure, par ex. pour les armoires en avancée.
 - Découpe de caisson, par ex. pour un pilier situé derrière une armoire.
 - Dessous de meuble fermé sur la profondeur latérale, par ex. pour un meuble haut.
- 03. Plans de travail**
- Dessus de meuble fermé sur la profondeur latérale, par ex. pour les meubles bas comme renfort pour un plan de travail céramique fin.
 - Découpes à fleur de surface pour les éviers et les plaques de cuisson.
 - Baguettes en bois pour le renfort des découpes d'éviers ou de plaques de cuisson.
- 04.** Chants d'étagère, de caisson et de façade disponibles au choix.
- 05.** Une armoire en version bicolore.



- 06. Retrait de socle**
latéral comme à l'avant, pour un aspect identique sur tout le pourtour.
- 07. Plinthe à lamelles** – ventilation pour les appareils à encastrer, p. ex. les ventilateurs de table de cuisson. Aluminium ou noir.
- 08. Ventilation réfrigérateur**
Un deuxième plancher en retrait assure la ventilation du réfrigérateur (Grille d'aération superflue).



- 09. Sans socle.**
- Une conception flottante.
 - En utilisant des ferrures à charge lourde, les meubles bas et armoires colonnes donnent l'impression de « flotter sur le support mural ».



Trésors cachés.

Qui ne rêve pas d'un cellier organisé de manière optimale, offrant beaucoup de place pour tous les ustensiles de cuisine et les provisions ? Grand ou petit, ouvert ou caché derrière une porte de passage intégrée dans une façade de la cuisine, le cellier permet de gagner en efficacité, en ordre et en visibilité, grâce à une planification bien pensée de l'espace disponible.



Parfaitement structuré, tout à portée de main.
Des systèmes d'organisation personnalisés créent de nombreux espaces de rangement pour les denrées alimentaires, les ustensiles de cuisine et bien plus encore.
Des accessoires futés, comme par exemple le garage intégré qui accueille l'aspirateur robot, peuvent être prévus sur demande.
Avec l'organisation intérieure polyvalente, tout trouve sa place idéale et chacun garde une vue d'ensemble.
Le cellier est un véritable miracle de compacité qui allie habilement fonctionnalité et confort.




Bien plus qu'une simple porte de passage.
Planifiée intelligemment, cette porte intégrée de manière quasiment invisible cache des espaces supplémentaires - pour la buanderie, le dressing et bien plus encore.
01. - 02. Porte s'ouvrant vers l'intérieur.
03. - 04. Porte de passage donnant sur la réserve à provisions.
05. - 06. Porte de passage donnant sur la buanderie parfaitement organisée.
De nombreux accessoires pratiques et des possibilités d'équipement optionnelles facilitent le travail quotidien, plus rien ne gêne le déroulement, c'est un gain de temps et un vrai plaisir.
07. Tablette pour corbeille à linge ou surface de travail supplémentaire.
08. Armoires combinées pour séchoir à linge / planche à repasser ou bien aspirateur.
09. Armoire à provisions pour caisses de boissons.
10. Rangement coulissant pour les produits d'entretien, pour un accès plus facile et une utilisation mobile.





Liberté de planification dans toute la maison.

Les concepts d'habitat ouverts qui s'étendent à l'ensemble de la maison, connaissent un immense succès. Les différents espaces de vie fusionnent en toute harmonie et le bien-être est garanti. Notre fabrication industrielle sur mesure laisse une grande marge de manoeuvre à la créativité de chacun. Associée à des combinaisons individuelles de décors et de matériaux, elle donne naissance à votre concept d'habitat personnalisé. Dès le début - entrez et laissez-vous inspirer ...



Pour bien commencer la journée - vestiaire et dressing.
Ordre et clarté de rangement des vêtements, chaussures et accessoires.
Pour vous, le confort maximal.

La planification sans compromis :

- 600 mm de prof.
- librement modulable / combinable
- avec et sans poignée
- ouvert ou fermé
- solutions d'angle gain-de-place
- éclairage pour plus de confort et une ambiance parfaite
- sièges intégrés en option et bien plus de possibilités d'équipement personnalisés.





L'invisibilité si vous le souhaitez.

Les portes Pocket et les armoires Pantry sont la solution idéale pour intégrer avec élégance la cuisine, le bar ou le télétravail dans l'espace living. Vous obtenez ainsi des espaces de travail parfaitement adaptés à votre mode de vie - flexibles, élégants et merveilleusement discrets.


Une conception ouverte, aménagée en toute flexibilité.

Les éléments de living mural modulaires, sideboards, vitrines et solutions TV sont planifiables et personnalisables de multiples façons. Que cela fasse partie d'un concept d'habitat ouvert ou qu'il s'agisse d'un élément décoratif raffiné - c'est vous qui décidez et qui apportez ainsi des touches d'élégance dans toute la maison.



La salle de bains, elle aussi, est devenue bien plus qu'une simple pièce fonctionnelle et peut être aménagée de manière optimale en fonction des envies et des exigences de chacun.

- Armoires de toilette
- Éclairage
- Ferrures haut de gamme
- Solutions plan vasque suspendues pour lavabos encastrés et à poser



Chaque pièce devient un paradis de bien-être.

Des meubles bien pensés ne sont pas seulement le reflet de vos goûts personnels ; ils apportent également l'ordre et la sérénité, et contribuent de manière décisive à votre bien-être au quotidien. Du premier geste du matin jusqu'au dernier regard dans le miroir le soir venu. De la cuisine à toutes les autres pièces de la maison - un ensemble coordonné en parfaite homogénéité, qui réserve bien des surprises.





L'excellence de la technique et du design. Pleine concentration sur la qualité, l'innovation et l'écologie.



Depuis plus de 130 ans, nous avons recours aux toutes dernières innovations technologiques et nous intégrons les tendances actuelles du marché dans nos concepts. Notre système garantit une qualité d'exception. Le résultat : des produits fonctionnels et esthétiquement parachevés. Les distinctions que nous avons reçues nous rendent fiers et nous incitent à devenir encore meilleurs.

RESPONSABLE – L'ÉVIDENCE. DEPUIS 1896.



www.beckermann.de



Beckermann Küchen GmbH

Tenstedter Straße 50

D-49692 Cappeln

Téléphone +49 (0) 4478 88-0

info@beckermann.de

Beckermann[®]
 K ü c h e n